

C.E.I.P SON SERRA. N°3. Any 2006

Imaginen



Palma, Ciutat de Pau



Visions i perspectives de la nostra ciutat

EDITORIAL

A vegades creiem que la pau és l'absència de guerra, però la pau és alguna cosa més que això. El punt de llibre d'enguany reflexa una mica el sentir de l'escola. Per això tenim el dibuix preciós, fet per una alumna de 5è, sobre la Seu de Palma, ciutat que hem estudiat enguany a tots els nivells, perquè l'objectiu del centre ha estat: Conèixer la ciutat de Palma, i d'aquesta forma els alumnes d'Educació Infantil han aprofundit en un pintor mallorquí d'adopció, Joan Miró, el primer cicle ha estudiat el port pesquer i la vida marítima, els molins i la seva història al segon cicle, i al tercer cicle ha visitat, estudiat i conegut els monuments més representatius de la nostra ciutat. Però el lema al punt de llibre era "Ciutat de Pau" i aquesta ha estat també la frase a la camiseta de L'AMIPA, i la portada d'aquesta revista.

És el nostre desig que la nostra ciutat sigui per tots nosaltres una ciutat de pau i en pau, una ciutat on conviure persones de diferents races, colors, creences no suposi un problema sinó un enriquiment.

Prendre part d'una ciutat i d'una escola que formi persones per viure en pau d'una forma integral, que construeixi la pau cada dia, treballant per un dia millor, per una educació millor i per ser cada dia millors persones.

La revista escolar és una eina valuosa a l'hora de despertar el gust pel llenguatge escrit i apropar les noves tecnologies creant un vincle entre les famílies i l'escola. És una forma més d'aprendre a aprendre oferint una font d'oci, investigació, coneixements i fantasia, en el qual l'alumnat és protagonista i el docent un mediador de la comunicació.

Per això mateix, volem donar suport a la iniciativa d'editar la revista escolar del vostre centre.

La directora general d'Ordenació, Innovació i Formació del Professorat

Joana Rosselló Morales

Imprimeix: Centre d'Edició i Distribució
Secció de Material Didàctic i Divulgació Educativa

ESTUDIAM ELS MOLINS DEL JONQUET. 4t.A

Molí d'en Carleta

Varem partir a les nou i mitja amb autocar cap el barri del Jonquet.

Després varem anar a peu per carrers estrets fins al molí d'en Carleta.

Va sortir la monitora per dir-nos que entrem al molí.


Quan vàrem entrar, hi havia moltes coses: hi havia maquetes de molins de vent, de sang, i hi havia dràulics que funcionaven si apretaves un botó.

Després varem baixar per unes escales i varem veure com restauraven el molí d'en Carleta en un vídeo: el capell, les moles, l'antennada i les velles.

Varem veure l'escala de caragol de la torre però, no hi podíem pujar.

Varem berenar i varem tornar a l'escola.

Anita, Candela, M^a Angels i Soren



JO TINC DRET A...

Moltes vegades sentim als pares i als nins començar amb aquesta frase. És cert que tots tenim els nostres drets, drets que moltes vegades s'han aconseguit gràcies a persones lluitadores que volien un món millor.

Però els drets són una conseqüència directa de complir abans amb els nostres deures.

Només quan els complim podem exigir drets.

Tenim el dret de viure en pau.

Sí, és un dret de tots però abans tenim el deure de solucionar els problemes sense barallar-nos.

Penseu-ho...

Com a Directora del centre vull aprofitat aquest espai per donar les gràcies a tots els meus companys i a L'EOEP per la tasca duta a terme durant aquest curs, la seva professionalitat, el seu interès i generositat oferint el millor d'ells als nostres alumnes.

Gràcies als pares, a l'AMIPA i a tot el personal d'activitats complementàries, centre de salut, menjador, consergeria, policia de centre, ajuntament, Conselleria d'Educació. Són molta gent que dia a dia estam en contacte amb els seus fills per ajudar-los a ser veritables persones, responsables dels seus drets i complidors dels seus deures.

Ana López Moreno.

Directora del Centre.

EL NOSTRE PROJECTE : CONEIXEM LA CIUTAT DE PALMA



PALMA, CIUTAT DE PAU

TEATRE EN ANGLÈS

Els alumnes de 3er y 4t hem anat a la Salle a veure l'obra "Robin Hood and his friends" en català i English. Robin Hood es volia casar amb na Marian però prince John la volia casar amb un príncep d'un altre país. Robin va anar al castell, va fer un truc de màgia, se la va llevar i després se varen casar en el bosc de Shen-Wood. Ens va agradar molt!!

Andrea Fernández 4t B



Robin Hood is a man. He lives in Sherwood forest. He robs the rich and gives the poor. He's got a girlfriend. Her name's Marian. She is a princess. They get married at the end.

M^aAngels Segura 4t A



4 ANYS 8 ESTRELLES

CARLOS



DOS BRAÇOS, SET CAMES
NAS. GROS, PEU PETIT
LA JAIA COREMA
JA TORNA A ESSER AQUI
AMB UNA GRAELLA
AMB UN BACALLA
CADA SETMANA
UNA CAMA PERDRA.

MIRIAM Mireia



CARSTA



MADIA



MARINA



THALIA



SANTI



BEL



LARA



PAULA



MOUN



ARIADNA



JOSE



CARLES



ANITA



MARINA



MIGUEL R4



MARIA



ANTONIA



NICOL



LARA



LARA



Una obra de teatre a la classe de Religió.

Els alumnes de 5è A vàrem fer una obra de teatre per Nadal: "El carter de Nadal". Ens ho vàrem passar molt bé preparant el decorat i els diàlegs i ens va fer molta il·lusió que tots els nins de primària vinguessin a veure-nos. Aquí teniu unes fotos que va fer la nostra mestra de religió quan nosaltres interpretàvem l'obra.



Ara esperem que arribi pasqua per fer una altra obra que preparem, segur que també vos agradarà!!

ACTIVITAT DE MÚSICA



Enguany, el Concert de Nadal ha estat diferent. Ens vàrem reunir tota l'escola al Conservatori el darrer dia de classe per felicitar-nos el Nadal. Els petits (de P3 a 2on de primària) varen cantar Ara ve Nadal, A Betlem, Per un infant tan petit, La pastora Caterina, L'àngel i els pastors, el petit vailet. Ho varen fer acompanyats per instruments de percussió i també per un grup d'alumnes avantatjats de tercer cicle amb la flautes dolces contralt i baix.

Després quatre alumnes d'infantil ens varen recitar una poesia nadalenca preciosa. I la segona part, els alumnes de 3er de primària cap endavant varen interpretar la Cantata "Cantem i contem Nadal en la nostra llengua" conjuntament amb les orquestres de nivell elemental A i B del Conservatori.

Tampoc ens oblidarem de la nostra cita anual amb l'hospital Son Dureta i l'església de la Vileta per celebrar el Nadal amb els nins malaltets i els del nostre barri.

Ho varen fer tots beníssim. Llúcia Luque.

Coral Son Serra



" UNA SORTIDA
AL TEATRE "

P.5 B
ED. INFANTIL

VAREM ARRIBAR A L'ESCOLA

I PASSAREM LLISTA

DESPRES MONTAREM
A UN AUTOCLAR



I ARRIBAREM AL TEATRE
XESC FORTEZA
VAREM SEURE A UNES
CADIRES I VA APAREIXER
UNA BRUJA

VEREM: "LA HISTÒRIA
DE LA BRUJA SAFRÀ"

VA PERDREM
DESPRES TORNAREM
A L'ESCOLA AMB
AUTOCLAR



SORTIDA DE KÀRATE

El primer trimestre, el dia set de desembre, vàrem anar a un gimnàs per a realitzar una activitat de Karate. El primer que vàrem fer va ser anar al vestuari, els nins anaren a un i les nines a un altre. A continuació ens rentàrem els peus i ens vàrem posar les sandàlies per no embrutar el tatami. Després vàrem començar a practicar Karate.

Primer, vàrem encaletir fent exercicis amb els punys, les cames, el coll, etc. Després quan ja havíem encaletit tot el cos començarem a fer Karate amb en Llorenç o l'altre professor. Se' ns oblidava, el professor ens va deixar molt clar que al carrer, a l'escola . . . no podíem fer això del Karate perquè això només era per al gimnàs.

Bé a nosaltres ens va agradar molt i ens ho vam passar molt bé. Esperam que ho facin una altra vegada

La classe de 6è B



ELS GEGANTS DE L'AJUNTAMENT DE CIUTAT

Enguany estam elaborant el Projecte de Treball: Estudiam els edificis més representatius de Palma. El passat dia 10 de febrer vàrem anar a visitar l'Ajuntament de Palma. Dues monitores ens vàrem explicar la seva història i ens varen guiar en un recorregut per la façana (mirarem el voladís amb les estàtues dels atlants i les cariàtides, trobarem el dragó i el caragol (símbol dels picapedrer mestre i l'escultor), ens assegüem al "banc dels vagos", mirarem el rellotge de'n Figuera, pujarem per l'escala d'honor i visitarem la planta noble amb el despatx de la batllessa i el Saló Plenari.....Però el que ens va interessar especialment foren els gegants: en Tòfol i na Francianina



Visita dels grups de segon cicle (3r i 4rt)



- Els actuals gegants de l'Ajuntament daten de 1961.
- Estan fets de fusta i cartó
- Tenen 4,20 m d'alçada
- Llueixen el vestit típic mallorquí
-

A devora hi trobam dos gegants més, còpia recent d'uns que teníem al 1900 i que es perderen durant la Guerra Civil espanyola.

- També s'anomenen Tòfol i Francianina
- Estan fets d'alumini i resina
- Tenen 3'80 m d'alçada
- Pesen 30 Kg

Devora l'escala n'hi ha dos més que són una colla de xeremiers: un amb el tamborino i el flabiol i l'altre amb la xeremia.

A classe hem fet treballs en grup, hem investigat a l'aula d'informàtica i hem fet dibuixos dels gegants a plàstica. A continuació en teniu una mostra.

2n Cicle

Treball elaborat sobre els gegants per na Belén (4rtB)

PALMA, 21 de MARÇ de 2006.

Belén

Gegants

Els actuals gegants de l'ajuntament de Palma daten de 1961 i foren iniciatelsa pfebar se'ls bateja ambre els noms de Tòfol i Francina. Estan fets de fusta i de cotó, tenen 4.20 m. d'alçada i llueixen el vestit típic mallorquí.

Anterior hi trolon 2 gegants més, copia d'uns que anoren tenir a primípi del 1900 i que so anoren perdre durante la Guerra civil española. Estan fets d'alumini i resina, tenen 3.80 m. d'alçada i pesen 30 kg. també so deuen Tòfol i FRANCINA.


A l'escala hi trolon 2 gegants més, una colla de xeremiers: un ambre el tamboriss i el Alud, i l'altre ambre la xeremia.



Belén

4 ANYS A

Al Novembre anàrem al Burotoll, vàrem fer coca de trempo i vérem molts d'animals, va ésser molt divertit!!!



LA NAVIDAD EN LA ESCUELA 3r.A

La Navidad en la escuela
Cuando llega la Navidad es divertida.
En el Colegio, cada año por Navidad, hacemos
un Belén. Este año nos hatocada a nosotros.
Hemos hecho muñecos de plastilina.
Con muchos colores. Al día siguiente el Belén ya
estaba montado. Quedo tan bonita que hasta
salio en el periódico!
Al día siguiente hizo un viaje y le Cantamos
Canciones.
Después llegó la Navidad, comimos, bebimos y lo
pasamos muy bien.

Era Heras
3/1/14

Betlem realitzat pels alumnes de 2n.Cicle



SORTIDES D'EDUCACIÓ FÍSICA

Hola, som els nins i nines de segon. A les sessions d' Educació Física sempre ens ho passem molt bé, sense adonar-nos, correm, botam, llançam objectes, i fins i tot ballam, però sobretot jugam i jugam. Al acabar estam tot suats, cansats però satisfets.

Enguany el nins de primer cicle i segon cicle anirem al CEM, per conèixer i gaudir de l'equitació, i el tercer cicle va fer senderisme, per fer activitat física en el marc incomparable de la naturalesa.

Els alumnes de 5è i 6è al Vall del Silenci



El mes de desembre realitzaren una sortida d'Educació Física, els més grans anaren a visitar un gimnàs on es realitzen arts marcials, així vàrem poder conèixer el karate.

I nosaltres visitarem l'estadi de Son Moix, per conèixer les instal·lacions i el camp de l'equip del Mallorca.



TEATRE D' ANGLÈS: My English holidays

El dia 24 de gener vàrem anar al col·legi La Salle per veure una obra de teatre en anglès. A les 10:45 vàrem sortir de l'escola cap a La Salle. Hi havia molts de nins i nines de diferents escoles. Ens vàrem seure en unes cadires i a les 11:30 va començar el teatre. Va sortir una noia a presentar l'obra i després sortiren els personatges: en Paco, la Laura i la Gina.

L'obra anava sobre un noi que anomena Paco que era bastant garrul i volia anar a Eivissa a visitar a un amic. El cas és que s'equivoca de vaixell i agafa un que anava de creuer pel Mediterrani. Allà coneix a dues noies anomenades Gina i Laura i per a què no el tanquessin a la garjola, la Gina, que treballava al vaixell, li aconsegueix una feina de cambrer. A na Gina li agradava que tot estigués ben fet i només parlava anglès. En canvi, la Laura era molt rica i tot li pagava el seu pare.

Finalment, el Paco s'enamora de la Gina i la Gina de'n Paco i la Laura els ajuda a que no es barallin més perquè tot el dia discutien.

Al final de la funció els actors sortiren, es presentaren i els vàrem poder fer preguntes. L'obra ens va agradar molt ja que era molt entretinguda i els actors varen fer molt bé el seu paper.

Els alumnes de sisè

THE PLOT:

Paco is a young man who didn't speak English. He wanted to travel by ship to Ibiza in order to see a friend. At the checking he found Gina, an English girl who didn't speak Spanish and who worked in a cruise liner. Paco and Gina argued and Gina went away.

All the information at the checking was in English and Paco took a cruise liner instead of taking the ship to Ibiza because he couldn't understand it.

The cruise liner was very luxurious and Paco found Laura, who could speak English and Spanish. Laura told Paco that the cruise liner didn't go to Ibiza.

Gina told Paco that he had to work as a waiter at the cruise liner, but Paco told Gina that he couldn't speak English. Laura wanted to teach Paco some English and some days later Gina asked Paco that he could play the piano at night because there was a party.

After the party Paco kissed Gina and they fell in love.

Simon Munoz i Iván Aparicio 6è B

EXCURSIÓ AL CASTELL DE SAN CARLES:

En el mes de desembre vam fer una excursió molt divertida al castell de San Carles.

Aquest castell està situat al costat del mar en la badia de Palma.

És un castell que es va construir entre el anys 1610 i 1612 i ha sofert diferents modificacions al llarg dels anys.

Actualment és el museu militar de Mallorca.



La primera sala que visitàrem ens va sorprendre moltíssim: hi havia una gran col·lecció d'armes de diferents èpoques i països: espases, ganivets, dagues i tot tipus de pistoles: grans i petites i fins i tot una camuflada dins un llibre.

Al llarg de tota la visita vam veure moltes sales més: una sala on hi havia canons amb les seves municions, màquines de guerra del segle XX, màquines de codificació de missatges, grans maquetes de guerra...

A les dotze del migdia va arribar l'hora de berenar. Ens van convidar a un entrepà i a un refresc i ens van regalar un bolígraf a cadascun de nosaltres.

Vam berenar al costat de l'entrada protegits del fred i de la pluja.

Després de visitar l'última sala vam tornar a l'escola molt contents després d'un dia d'excursió.

CLASSE DE 5è B

ELS ALUMNES DE 1r.A DIBUIXEN LAS SEVES DISFRESSES

LES DISFRESSES 1r.A

miriam



TOMEU



ES CLUB I ESCOLETA MATINERA AUBA

Enguany a l'escoleta matinera hem hagut d'ampliar el nostre espai ja que cada vegada som més. Són devers 70 nins de 3 a 12 anys i com son tants estam repartits per edats en tres aules. Els nins de 3 a 6 anys som a les dues aules de l' escoleta matinera i ens agrada molt pintat, llegir contes, fer tallers, jugam per racons i cantar. A més a més aquestes dues aules les hem pintades les monitores amb l'ajuda de les mares de l'Amipa. Els nins de 7a 12 anys som a la biblioteca de l'escola i allà llegim, feim tallers, jugam a escacs, parxís, etc. Ja son més grans. Per altra banda, el nombre de monitores també ha augmentat: enguany continuen na Vicky i na Miriam i ens hem incorporat na Carmen, n'Angelita i na Carlota, que hem agafat amb molta il·lusió aquest projecte.

Pel que a Es Club som dues monitores, també noves d'enguany: N'Amparo i na Carlota. Els nins d'Es Club passam els horabaixes fent tallers, lectures, jocs de pati, pintant... Ens divertim molt i aprofitam aquest moment per compartir una hora i mitja de rialles, cançons, feina i diversió.

Les monitores posam tot el nostre esforç perquè els nins gaudeixin del temps que són a l'escola: la seva segona llar.

Angelita, Amparo, Carmen, Vicky, Miriam i Carlota.

MENJADOR ESCOLAR

Recordeu: Les fruites i hortalisses:

- Són fàcils de transportar
- Les podem prendre en qualsevol moment del dia
- No aporten excessives calories
- Hi ha moltes per poder combinar



5 al dia significa el número mínimo de raciones de Frutas y Hortalizas Frescas que debemos consumir cada día.

Psicomotricitat al cicle infantil Una nova eina de l'equip de suport

Aquest any l'equip de suport ha començat a utilitzar les sessions de Pràctica Psicomotriu com per detectar necessitats educatives especials i també com a eina preventiva intervenint individualment en els casos necessaris.

La professional de suport adscrita al cicle infantil, que és especialista en psicomotricitat, juntament amb cada tutora amb una sessió a la setmana d'una hora i mitja aproximadament han anat instaurant les sessions de pràctica psicomotriu educativa i preventiva dins el projecte general d'educació infantil.

Us volem mostrar a través de les fotos com és una sessió de psicomotricitat a l'escola:

Ens treim les sabates, ens posam els calcetins de psico... i
ens preparam per començar a jugar: 1, 2, 3, "sus"



Jugam amb els coixins



Construïm cases

PSICOMOTRICITAT




Ens enfilam mantenint l'equilibri



Botam cada vegada més lluny...



Disfrutem d'estar junts
construir



Al final podem dibuixar o

Tot jugant els infants accedeixen a la capacitat de pensar....t'hi apuntes?
Equip de suport. Katty Homar.

JORNADES D'ESCOLA

VISTA GENERAL DEL PASSADÍS



ELS MARINERS DE PRIMER CICLE



ELS MOLINS DEL SEGON CICLE



JORNADES D'ESCOLA 10-12 D'ABRIL



ELS PEIXOS DEL MEDITERRANI



UNA PERSPECTIVA A TRAVÉS DE LES POSTALS



PALMA, CIUTAT MARÍTIMA



LA PARTICIPACIÓ DE L'AMIPA

AULA DE LA MAR

Com que aquest curs el Projecte de Centre fa referència a Palma i el nostre cicle vol conèixer "Palma com a Ciutat Marítima", durant el primer trimestre, vàrem anar a visitar l'Aula de la Mar. Allà vàrem aprendre moltes coses sobre la flora i fauna de la nostra platja i ens ensenyaren a tenir-ne cura. Abans de començar la visita anàrem a sa platja per recollir material. Després de fer-ne una classificació vàrem poder adonar-nos de la quantitat de residus que hi arriben És una llàstima.



El que més ens va agradar va ser poder tocar amb les nostres pròpies mans alguns dels animals i plantes que conformen el nostre paisatge marí, com ara: eriçons, gambes, peixos, crancs...



Ens vàrem fer amics del pop Tomeu i ens ensenyaren com donar-li de menjar.

A més de veure l'aquari, també ens passaren diapositives, jugarem amb els ordinadors, férem observacions amb microscopi... etc.

VA ÉSSER UNA PASSADA!

Classe de 2n.B

VIATGE D'ESTUDIS A PORT AVENTURA CURS 2004-2005

Aquell dia ens vàrem aixecar a les cinc de la matinada. No teníem ges de son perquè estàvem molt nerviosos. A l'aeroport vàriem d'esperar una bona estona però al final ens varen enlairar.

En arribar agafarem l'autobús i anàrem cap a la fundació "La Caixa" al museu de la Ciència. Hi havia moltes coses divertides. Vàrem anar a un planetari que hi havia ala recinte. Ens va agradar molt.

Després de dinar, anàrem a veure dues pel·lícules. Una era de ritmes que feien amb el que trobaven. L'altre era en 3D. Com que després ens sobrava temps anàrem a donar una volta per un centre comercial que hi havia devora.

Més tard vàrem tornar a l'autobús camí de l'hotel. Estava una mica lluny. En arribar vàrem sopar i després vàrem anar a caminar a un passeig que hi havia vora la mar. Al dia següent anàrem a Port Aventura. Passàrem tot el dia allà. Fins i tot menjarem. Ens ho vàrem passar d'allò més bé.

A la tarda tornàrem a l'autobús, cap a l'aeroport. Ja a l'aeroport agafarem els bitllets. Sopàrem allà. Arribarem a Mallorca una mica més tard del previst. Els pares ens varen rebre amb crits i aplaudiments.

Va ser una experiència formidable. M'agradaria tornar-la a fer molt aviat.

Maria Padilla.(Ex-alumna de Son Serra)



LA CLASSE DE 1r B

EL RATONCITO PÉREZ

1r B

EL RATONCITO PÉREZ

LA RATETA

Hi ha 20 nins i nines a 1r B

i entre tots hem perdut 51 dents

8 nins han anat al dentista.

Quan ens cau una dent

la guardam sarrall un coixí

i la rateta ens regala euros

juguetos, dolços, pintures


No sabem que fa

la rateta amb tantes dents.

Es un misteri.



Patricia



Noelia

Rebeca

JORNADES D'ESCOLA A EDUCACIÓ INFANTIL



HEM FET UNA GRAN EXPOSICIÓ I UNS
TALLERS MOLT DIVERTITS

SORTIDA A PALMA

El passat dia 23 de Febrer vàrem anar al centre de Palma, amb el nostres companys i professores. Arribàrem al Parc de la Mar .Plovia molt però anàvem preparats amb paraigües. Voltàrem tot el parc fins l'estanc dels cignes de S'Hort del Rei, que era un port en temps islàmics. Pujàrem per unes escales fins a la creu que hi ha al costat de la Seu.

Després arribàrem a l'Ajuntament, on ens esperàvem els guies que ens explicariem tot el recorregut: Ajuntament, carrer de la Cadena, Església de Santa Eulàlia, Can Marquès de Vivot, can Catlar del Llorer, Església de Sant Francesc, Ca la Gran Cristiana (rep aquest nom perquè la senyora era molt cristiana i sempre anava a l'església), Can Formiguera, Sa Portella, La Posada dels Cartoixos, La Seu, L'Almudaina, S'Hort del Rei i La Llotja.

A les 11:30 h vàrem berenar a prop d'un estanc d'ànecs i també ens férem fotos.

Una vegada havíem berenat, anàrem a la Llotja, on hi havia una exposició de cadires i de quadres. El darrer lloc on vàrem anar, va ser l'Almudaina. Els guàrdies que controlaven l'entrada ens vàrem fer passar les motxilles per una màquina per poder veure si dúiem alguna cosa perillosa.

Pujàrem per unes escales de marbre i vàrem veure gran quantitat de tapissos fets a mà, el despatx del rei i el de la reina, els banys àrabs, la Capella Real i la font amb un lleó envoltat de flors al pati de l'entrada.

Finalment tornàrem cap a l'autocar i arribàrem a l'escola a les 14:00h.

Aquesta sortida ens va agradar molt encara que no va aturar de ploure en tot el dematí.

Redacció l'elaborada conjuntament pels nins i nines de sisè A.



AMIPA CURS 05/06

L'associació de mares i pares està formada enguany per 287 famílies que unides per un sol objectiu, els nostres fills, donam suport al col·legi. L'Amipa ha proporcionat un servei gratuït de guarderia durant les reunions generals de pares per facilitar l'assistència d'un major nombre de pares a les reunions.

Aquest anys ha participat en les diferents festes conjuntament amb el col·legi.

-Verges: durant la festa va explicar als alumnes l'elaboració dels bunyols i els va convidar a tastar-los, juntament amb una beguda.

-Nadal: Varen decorar el cantó del Patge Reial. Tots els nins foren convidats a una xocolata. Els nins varen agrair l'arribada del patge cantant nadales. També es va encarregar de fer fotos i es varen repartir a tots els nins socis així com als professors. Com cada Nadal vàrem organitzar el sorteig d'una panera juntament amb els nins de sisè.

-Setmana Cultural: Hem encarregat camisetes amb el lema de l'escola d'enguany per repartir als socis i que també es podran comprar.

-Fi de curs: per acomiadar als grans tenim programat fer unes orles emmarcades i una festa de fi de curs.

-Escola de pares: Cada dijous s'han reunit els pares i mares per tractar temes relacionats amb l'educació dels seus fills. El mes de febrer vàrem tractar aquest temes mitjançant els contes de Nati de Grado. Volem agrair la col·laboració de na Catalina Homar, mestra del centre per la seva participació.


Millores al Centre: Hem arreglat els jocs de pati, hem comprat la pintura per pintar les aules de l'escoleta i Es Club, hem comprat armaris per aquestes aules, etc.

Durant tot el curs l'Amipa gestiona l'escoleta matinera i el Club del Cole, per la qual cosa ha contractat 6 monitores. L'Amipa organitza les activitats de: música, joc motriu, dansa espanyola i hort. Totes aquestes activitats juntament amb les esportives de IME (futbol, bàsquet, escacs, gimnàstica rítmica, natació i patinatge) estan aprovades pel Consell Escolar.

AMIPA C.P SON SERRA.

LA CLASSE DE PRIMER A.

ELS MARINERS





CAPARROTS

Per als caparrots es necessita :

- *Una caixa*
- *Cola de cel·lulosa(d'empaperar)*
- *Paper de diari*
- *Folis (reciclats)*
- *Pintura acrílica*
- *Vernís*

Elaboració:

S'agafa la caixa i es retallen els ulls amb un cúter, després amb tires de paper de diari i cola es fan les celles, la boca, el nas i les orelles .
Es deixa eixugar com a mínim 24 hores .

I es posa en tota la part superior bastant de diari per crear els cabells.
Quan s'hagi eixugat es cobreix tota la caixa de tires de paper de diari.
Quan s'hagi acabat es deixa assecar.

I quan estigui eixut se cobreix tot de paper de foli.(A bocinets).

I una vegada acabat el pintes al teu gust.

I per terminar: envernissar.

Classe de 5è A

ADÉU...



A ningú agrada dir adéu, dir adéu als amics, especialment. Però afortunadament hi ha adéus plens d'esperances, de tasca ben feta, adéus que signifiquen la porta oberta a altres camins, a altres persones, a altres interessos.

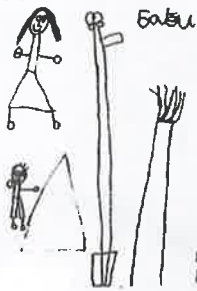
Adéus que formen part de la vida i que son la culminació d'un procés, d'una feina i aquests són bons adéus

Per aquest motiu, des de aquestes pàgines volem donar tota l'escola, professors, pares, alumnes un adéu a N'Agueda i Na Carmen, dues professores d'aquest centre que han format part de la vida de molts de nosaltres. Perquè tots formen part els uns dels altres i són molts els anys que dia rera dia hem compartit amb elles, amb les seves preocupacions, els seus desitjos, la seva alegria i també, a vegades, com la vida, les seves decepcions i tristeses.

Adéu, però un adéu content i alegre, sabent que els espera una nova etapa a les seves vides, amb altres il·lusions i altra mesura del temps, altres amics, altres llocs...

Els bons adéus ens omplen d'alegria, com quan iniciam un viatge, deixam amics, però les portes són sempre obertes i esperam saber sempre de vosaltres. Bon viatge. Adéu.


PLANTAM ARBRES



ARTISTIC



alejandro




Olac



Olac



Selva



5 ANYS A

LA JAIJA COREMA VISITA ALS ALUMNES DE L'ESCOLA



CONFERÈNCIA D'EN GASPAR VALERO ALS PARES

FI DE FESTA ABANS DE PASQUÀ



C.E.I.P SON SERRA
C/Maribel 48.
Palma de Mallorca. 07013
Tel. 971 798769
E-mail: cpsonserra@educacio.caib.es
[Http://www.mallorcaweb.net/cpsonserra](http://www.mallorcaweb.net/cpsonserra)
Directora revista:Joana Coll
Col.laboradora:Marian Socias
Ajuda suport tècnic:Llorenç Perelló
Portada:M^a Teresa Navarro.



Govern de les Illes Balears

Conselleria d'Educació i Cultura

Direcció General d'Ordenació, Innovació i Formació del Professorat